



Comune di Rutigliano

Città Metropolitana di Bari

BOLLETTINO METEOROLOGICO N. 2

Periodo: 6 novembre – 12 novembre 2025

Indicazione su base DSS *Agrigenius*[®] Uva (BASF)

A cura dell'Ufficio Tecnico Agriproject Group



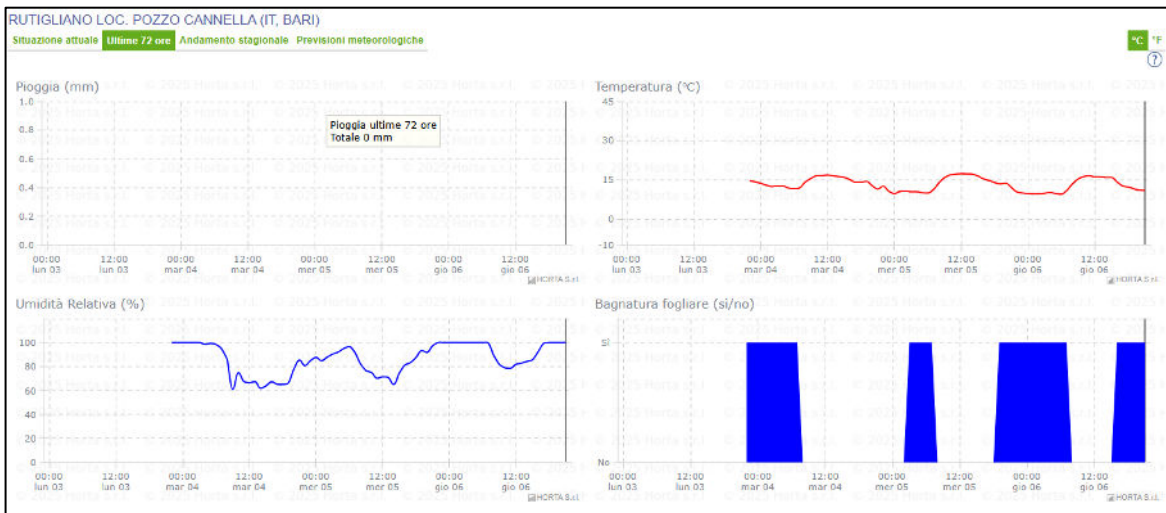
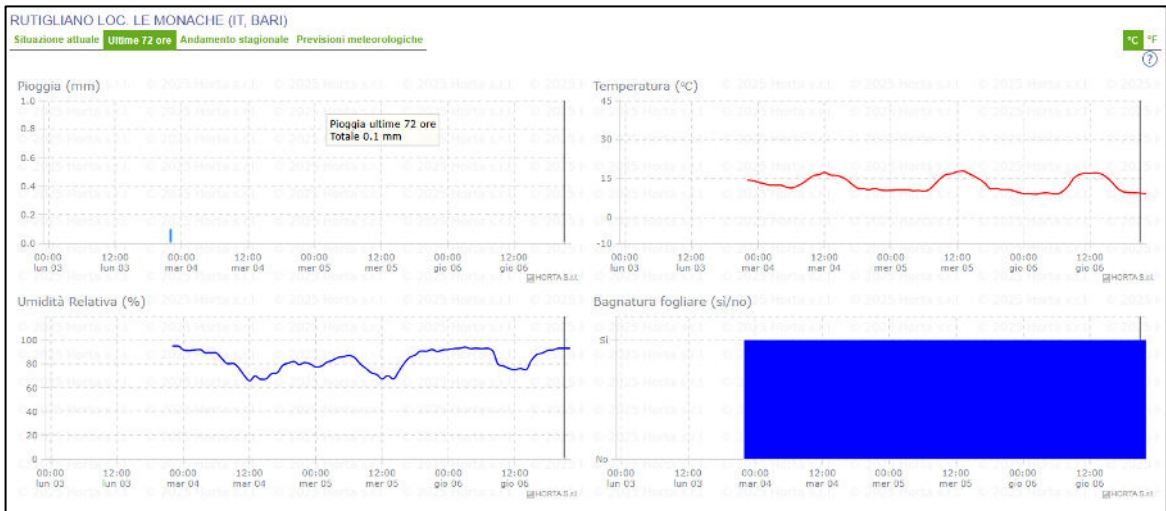
STAZIONI METEO

- **Stazione meteo 1:**
Località «*Le Monache*»
Contrada «*Panicelli*»
- **Stazione meteo 2:**
Località «*Pozzo Cannella*»
Contrada «*Cipierno*»



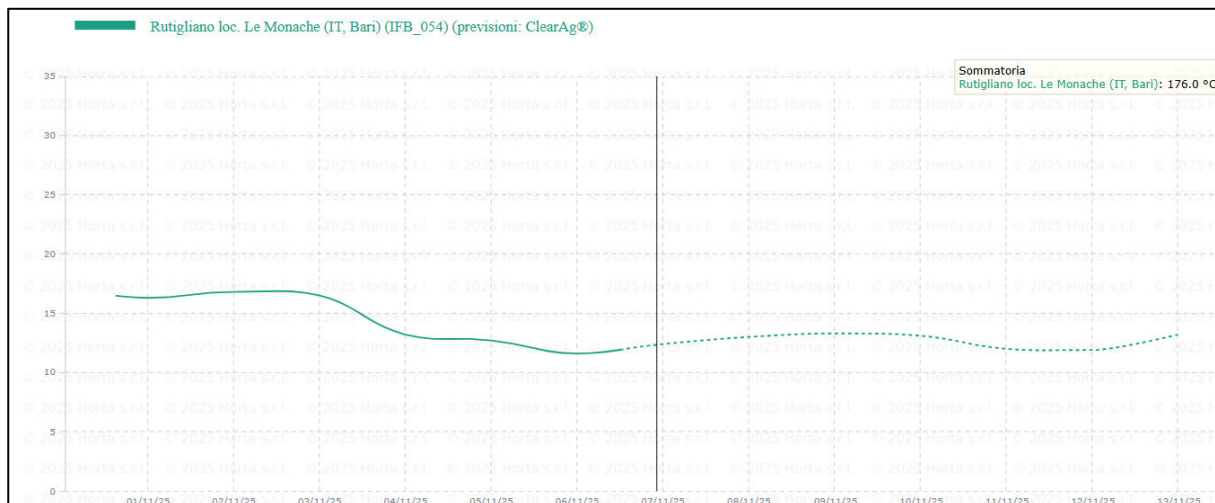
SITUAZIONE METEOROLOGICA COMPLESSIVA

ANALISI COMPLESSIVA ULTIME 72 ORE – PERIODO 04/11 - 06/11
Negli ultimi giorni il tempo è stato abbastanza stabile, con cielo prevalentemente sereno e temperature più fresche. I valori di umidità relativa e la durata della bagnatura fogliare, rilevati nelle due località considerate, sono riportati e consultabili nei rispettivi grafici di riferimento.



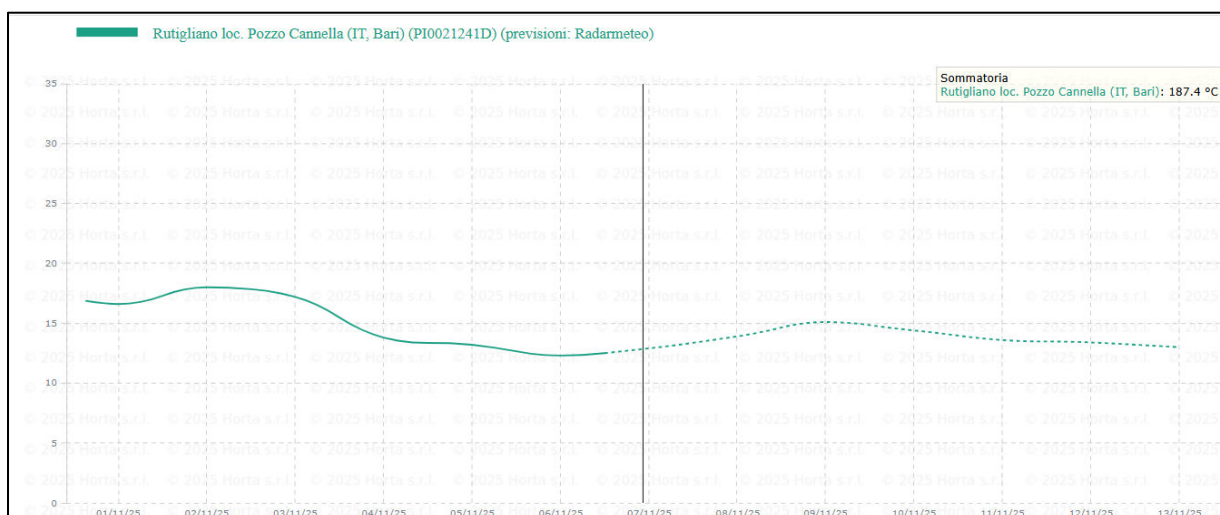
ANDAMENTO TEMPERATURA MEDIA (NOVEMBRE 2025)

STAZIONE METEO 1 – LE MONACHE C.DA PANICELLI



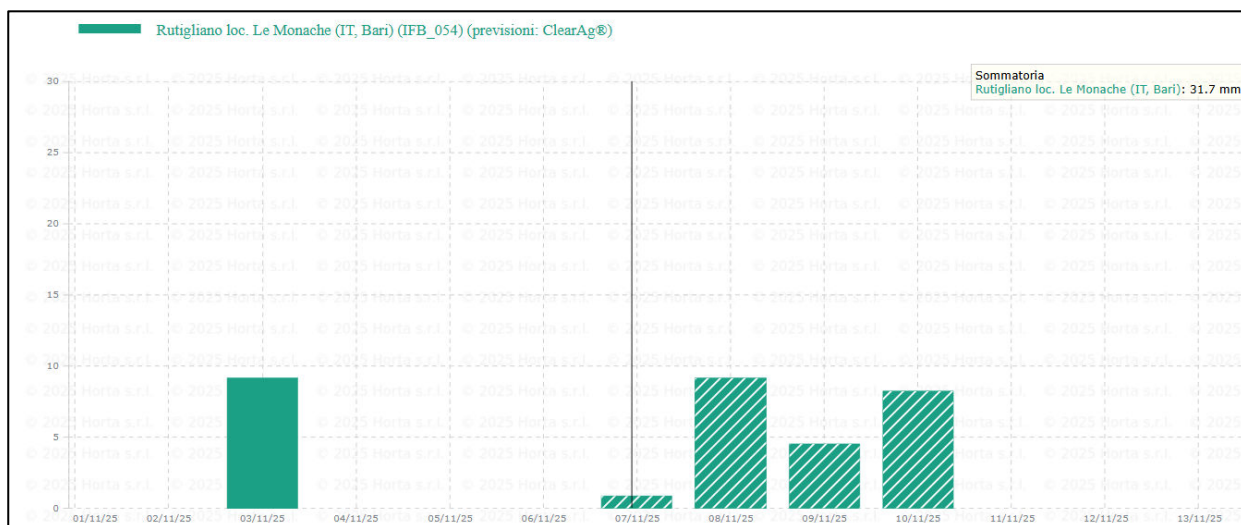
I grafici evidenziano che le **temperature medie del mese di novembre** si sono mantenute **comprese tra 12 e 18 °C**, con **temperature minime in diminuzione**.

STAZIONE METEO 2 – POZZO CANNELLA C.DA CIPIERNO



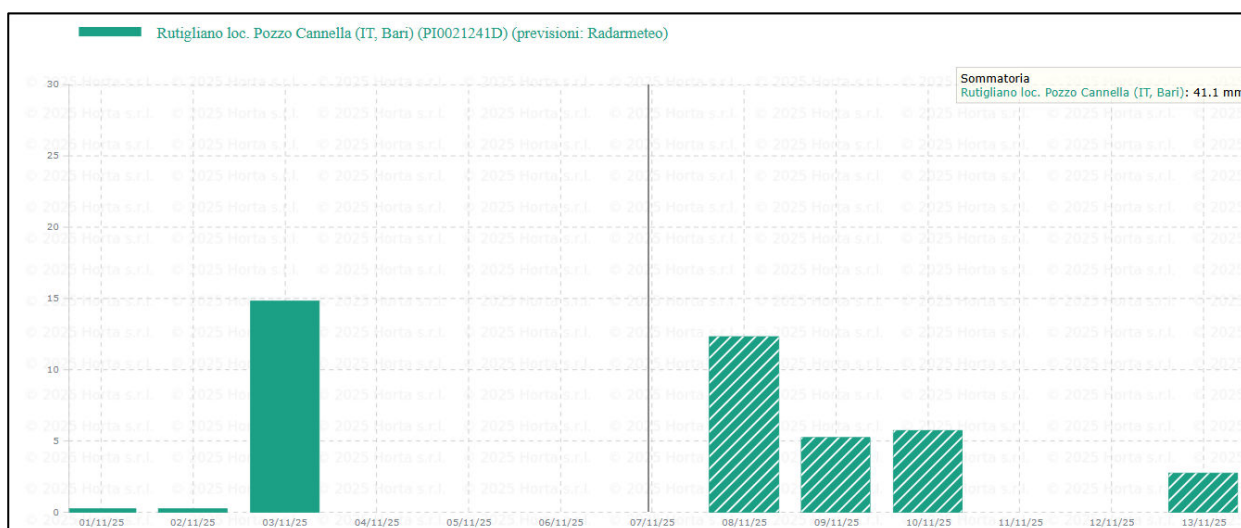
DISTRIBUZIONE PIOGGE MENSILI (NOVEMBRE 2025)

STAZIONE METEO 1 – LE MONACHE C.DA PANICELLI



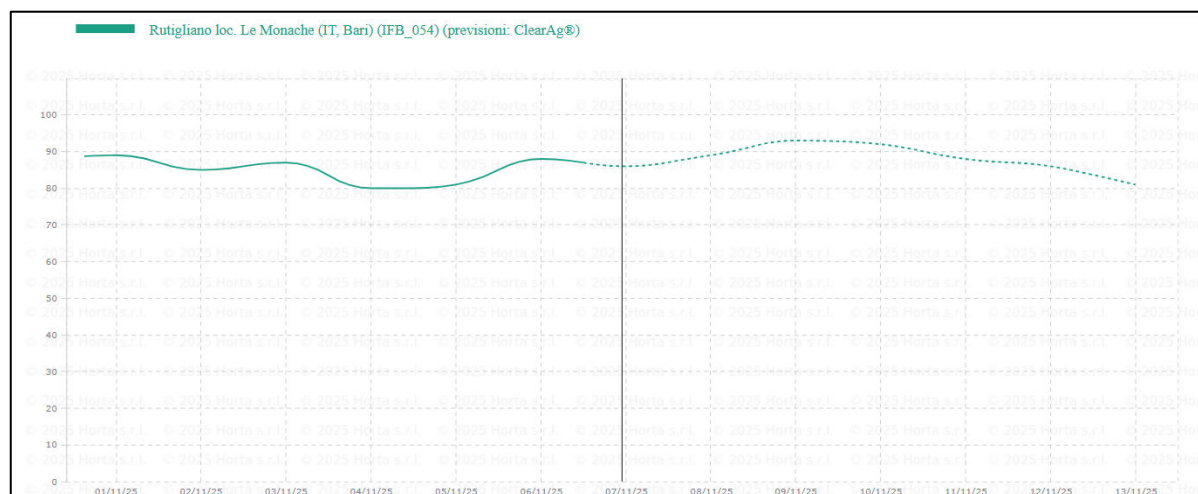
I grafici riportano l'andamento delle **precipitazioni mensili osservate** dal **1 al 6 novembre** e le **previsioni pluviometriche** per il periodo dal **7 al 10 novembre**. La **sommatoria delle precipitazioni registrate** nel periodo **1–6 novembre** ammonta a **9,1 mm per C.DA PANICELLI**, **15,2 mm per C.DA CIPIERNO**.

STAZIONE METEO 2 – POZZO CANNELLA C.DA CIPIERNO



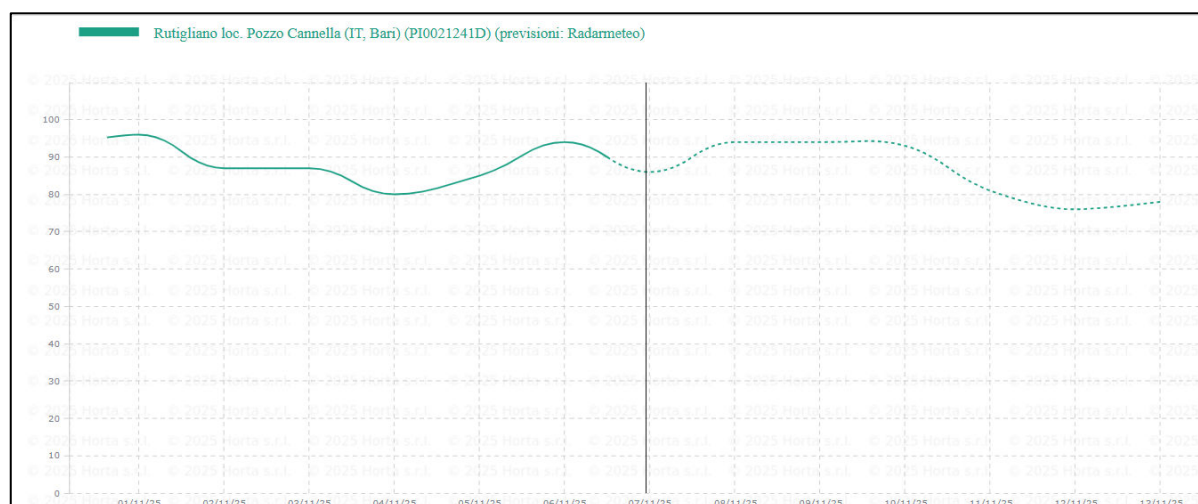
ANDAMENTO UMIDITA' MEDIA (%) (NOVEMBRE 2025)

STAZIONE METEO 1 – LE MONACHE C.DA PANICELLI



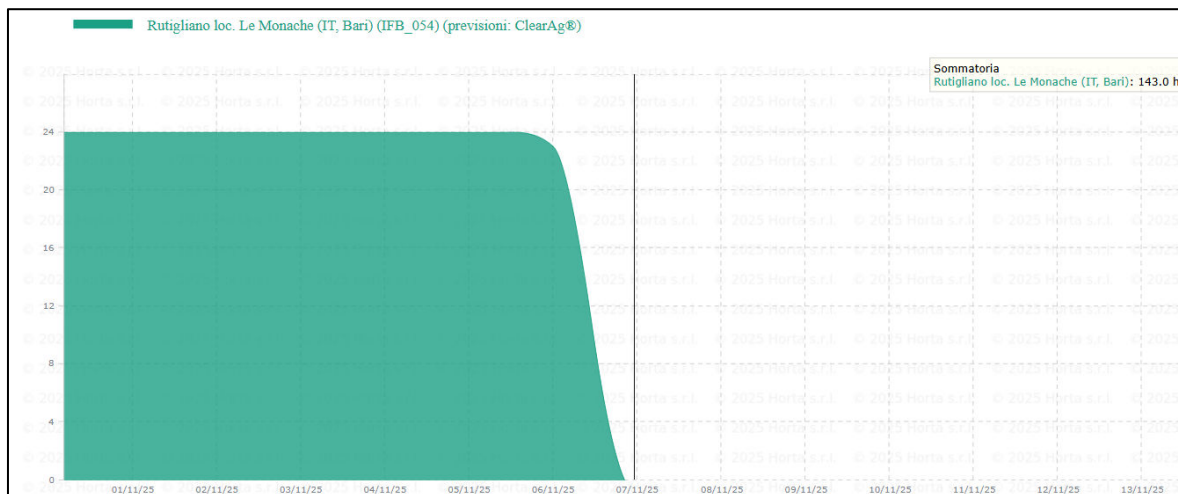
I grafici illustrano l'andamento dell'umidità relativa media registrata nel periodo **1-6 novembre** e le **previsioni di umidità relativa** per il periodo **7-13 novembre** nelle località di riferimento.

STAZIONE METEO 2 – POZZO CANNELLA C.DA CIPIERNO



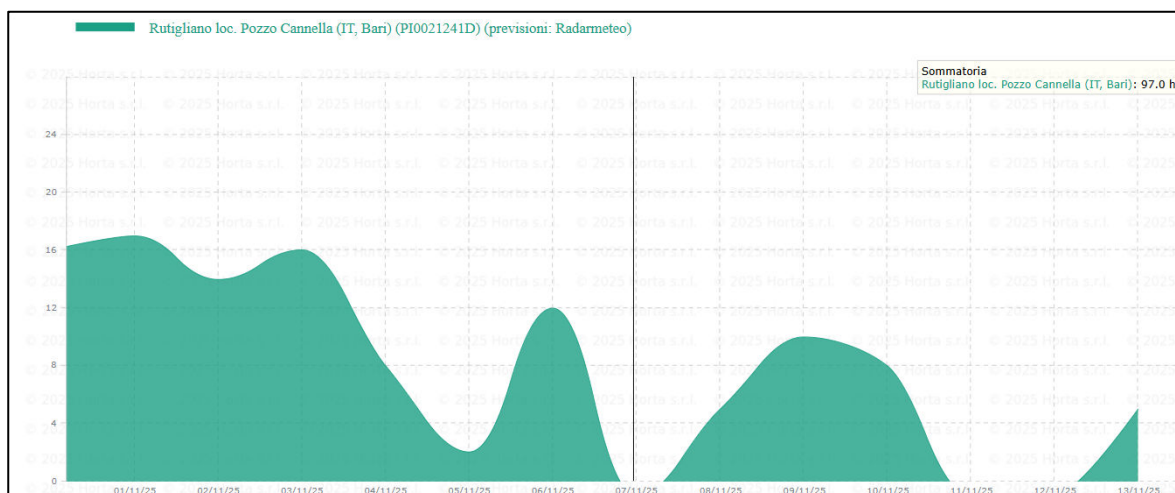
ANDAMENTO BAGNATURA FOGLIARE MEDIA (ORE) (NOVEMBRE 2025)

STAZIONE METEO 1 – LE MONACHE C.DA PANICELLI



I grafici rappresentano l'andamento delle ore di bagnatura fogliare registrate dal 1 al 6 novembre nelle località di riferimento, con un totale di **143 ore** in contrada Panicelli e **97 ore** in contrada Cipierno.

STAZIONE METEO 2 – POZZO CANNELLA C.DA CIPIERNO



PREVISIONI SETTIMANALI

STAZIONE METEO 1 – LE MONACHE C.DA PANICELLI

RUTIGLIANO LOC. LE MONACHE (IT, BARI)

Situazione attuale [Ultime 72 ore](#) [Andamento stagionale](#) [Previsioni meteorologiche](#)

Giornaliero [Giovedì 06](#) [Venerdì 07](#) [Sabato 08](#) [Domenica 09](#) [Lunedì 10](#) [Martedì 11](#) [Mercoledì 12](#)

Giorni	Tempo	Prec.		Temp.		Um. Rel.	Vento a 2m		
		Prob. %	mm	Min. °C	Max. °C	%	Descrizione	Dir.	Vel. km/h
Giovedì 06		0	0	7,8	17,9	86	debole	SO	6
Venerdì 07		68	0,8	7,1	18,8	83	debole	S-SE	7,1
Sabato 08		98	9,1	10,2	18	86	debole	SO	8
Domenica 09		75	4,5	10,3	18	92	debole	S-SE	6,5
Lunedì 10		83	8,2	10,1	17,4	91	debole	O-NO	12,5
Martedì 11		0	0	9	17,5	85	debole	O-NO	9,8
Mercoledì 12		0	0	8,2	17,9	83	debole	S-SO	7,8

Le tabelle riportano le previsioni meteorologiche per il periodo dal **6 al 12 novembre** nelle località di riferimento, includendo dati relativi a **precipitazioni, temperature, umidità relativa, direzione e intensità dei venti**. Da Venerdì pomeriggio/sera si prevede un peggioramento: più nuvole, pioggia, temporali localizzati

STAZIONE METEO 2 – POZZO CANNELLA C.DA CIPIERNO

RUTIGLIANO LOC. POZZO CANNELLA (IT, BARI)

Situazione attuale [Ultime 72 ore](#) [Andamento stagionale](#) [Previsioni meteorologiche](#)

Giornaliero [Giovedì 06](#) [Venerdì 07](#) [Sabato 08](#) [Domenica 09](#) [Lunedì 10](#) [Martedì 11](#) [Mercoledì 12](#)

Giorni	Tempo	Prec.		Temp.		Um. Rel.	Vento a 2m		
		Prob. %	mm	Min. °C	Max. °C	%	Descrizione	Dir.	Vel. km/h
Giovedì 06		0	0	8,6	18,4	89	debole	S-SO	4
Venerdì 07		0	0	7,4	19,5	86	debole	S-SE	3,9
Sabato 08		99	12,3	10,8	18,7	94	debole	S-SO	4,5
Domenica 09		97	5,2	11,1	19,2	94	debole	S	5,5
Lunedì 10		98	5,7	11,3	18,2	93	debole	O-NO	7,7
Martedì 11		0	0	10,7	18,1	81	debole	O-NO	9,9
Mercoledì 12		0	0	10,2	17,8	76	debole	NO	8